

Правила приема в 1 класс в Белгородской области



1

2023



От 6,5 до 8 лет

Возраст зачисления в 1 класс

Разрешение о приеме в первый класс ребенка младше 6,5 или старше 8 лет, выданное Комитетом по образованию или администрацией района.

2 этапа приема заявлений

Апрель 2023						
пн	вт	ср	чт	пт	сб	вс
					1	2
3	4	5	6	7	8	9
10	11	12	13	14	15	16
17	18	19	20	21	22	23
24	25	26	27	28	29	30

● 1 апреля- 30 июня

● 6 июля – 5 сентября

1 заявление – до 3-х школ

Вы можете выбрать от 1 до 3 школ, находящихся в одном районе



Если приглашения придут из нескольких школ, то нужно будет выбрать одну и принести туда оригиналы документов.



Этапы приема заявлений

2

Старт приема заявлений в Белгородской области - 1 апреля 2023 года в 9.00 (мск)

1 Этап 1 апреля- 30 июня

Закрепленная территория



Дети, которые проживают на закрепленной территории (по прописке)

Льготное зачисление



Дети с внеочередным, первоочередным и преимущественным правом зачисления в школу

Прием документов для детей по прописке завершается
30 июня 2023 года.

2 Этап 6 июля – 5 сентября

Школа в другом районе

На этом этапе заявление на зачисление в школу подают дети независимо от места их проживания.



Информацию о свободных местах школа публикует **не позднее 5 июля**

Способы подачи заявления



лично в школе



заказным письмом
с уведомлением о вручении

в электронном виде через сайт
<https://uslugi-belgorod.vsopen.ru>



в электронном виде через <https://www.gosuslugi.ru/>



Документы

4

Обязательно

Могут понадобиться



Паспорт родителя

Свидетельство о рождении ребенка
(или иной документ,
подтверждающий родство)



Документ, подтверждающий
регистрацию ребенка по месту
жительства или по месту
пребывания



- свидетельство о рождении брата или сестры
- документ, подтверждающий право ребёнка находиться в России
- разрешение комиссии местного органа управления образованием для зачисления в первый класс
- документ, подтверждающий право представлять интересы ребёнка
- справка с места работы родителей, подтверждающую право на льготное зачисление, если оно есть
- заключение психолого-медико-педагогической комиссии

с 1 апреля 2023 года не следует отправлять скан копии документов на электронную почту школы при подачи заявления в электронном виде

Льготное зачисление

5

Вне очереди в общеобразовательные организации, **имеющие школы-интернат**, зачисляют детей:



сотрудников следственного комитета
судей
работников прокуратуры



Преимущественное право имеют дети:

братья и сестры которых учатся
в выбранной школе



В первую очередь в школы **по месту жительства** зачисляют детей:

сотрудников полиции и органов
внутренних дел



сотрудников органов уголовно –
исполнительной системы

сотрудников органов принудительного
исполнения

сотрудников противопожарной службы

сотрудников таможенных органов



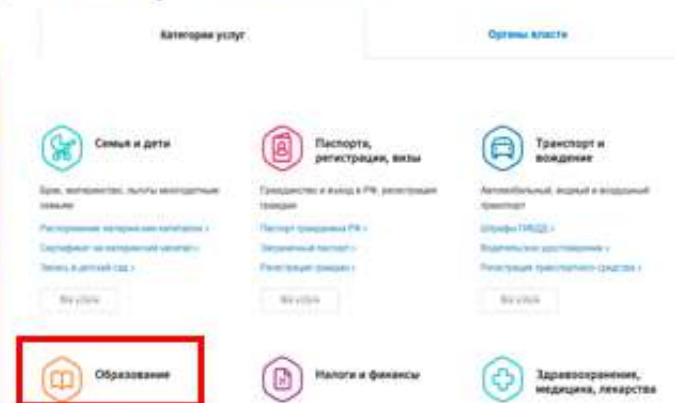
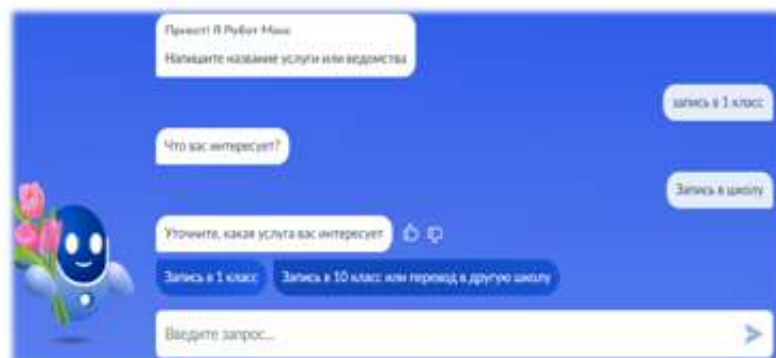
Алгоритм подачи заявления # 6 на ЕПГУ

1. Зарегистрируйтесь на портале <https://www.gosuslugi.ru/> (войдите под учетной записью)

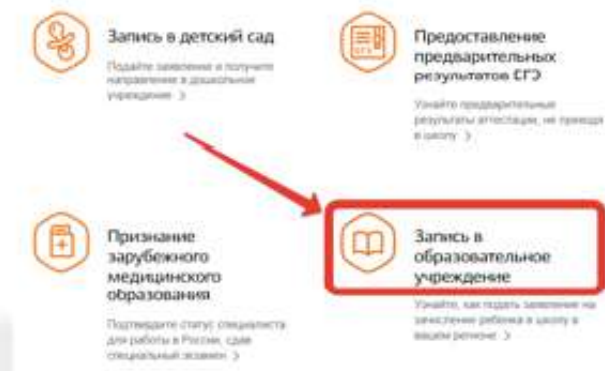


Учетная запись
должна быть
подтверждена

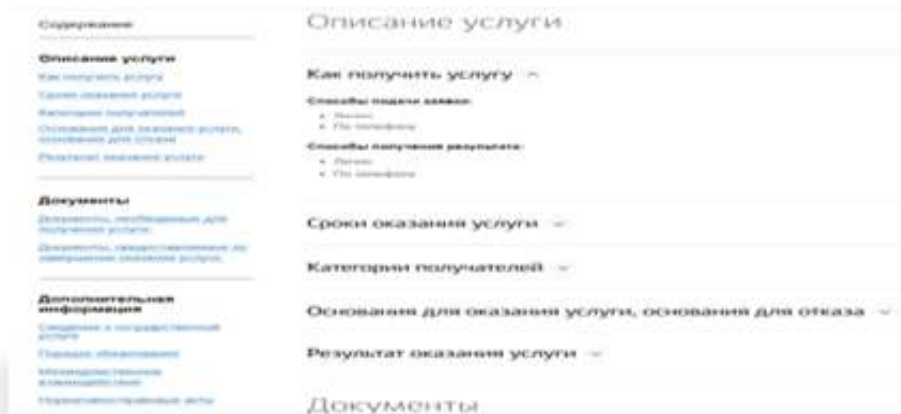
2. А) воспользоваться помощником (робот Макс), написав «Запись в 1 класс»
Б) В каталоге услуг выбрать «Образование»



3. На открывшейся странице выбрать услугу «Запись в образовательное учреждение»



4. На открывшейся странице можно ознакомиться с подробной информацией об услуге, а затем нажать на кнопку «Получить услугу», чтобы перейти к оформлению заявления.



Заполнение заявления

7

1. Указать сведения о заявителе, то есть ФИО и паспортные данные родителя

2. Указать данные ребенка, а также удостоверить личность ребенка при помощи свидетельства о рождении, или, например, паспорта

Зачисление в общеобразовательное учреждение

Зачисление в общеобразовательное учреждение

С 15 марта 2023 года
можно заполнить
черновик заявления

1 Сведения о заявителе

1 Сведения о заявителе

2 Документ, удостоверяющий личность заявителя

2 Документ, удостоверяющий личность заявителя

3. Указать адрес регистрации ребенка и выбрать образовательное учреждение: также родитель может выбрать параллель, специализацию и конкретный класс для приема

4. Выбрать тип информирования о результате оказания услуги, а также поставить «галочки» об ознакомлении с лицензией и уставом школы и нажать на кнопку «Подать заявление»

5 Контактные данные ребенка

6 Выбор образовательного учреждения

7 Документы

8 Дополнительная информация

пользователю в Личный кабинет портала, а также на электронную почту или мобильный телефон поступит ответ — приглашение в выбранное образовательное учреждение с указанием даты и времени приема